



หน้าแรก

ติดตามสถานะ

/ ผลการประเมิน

แบบสำรวจ

ตั้งค่าระบบ



สายด่วน Line @ITAS
0.0.0.

ปีงบประมาณ 2564 ▾

🖨 Preview



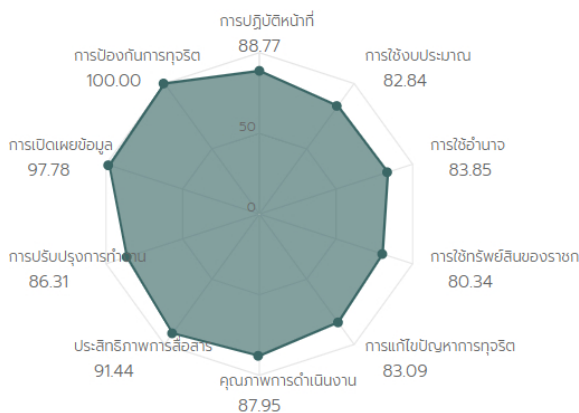
คะแนน เทศบาลตำบลนกกอก

91.26 คะแนน

ระดับผลการประเมิน

A

ดูเกณฑ์การประเมิน ⓘ



คะแนนสูงสุดรายตัวชี้วัด

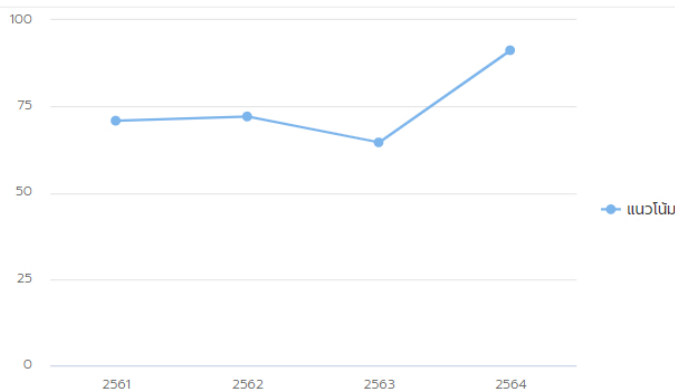
อันดับ	ตัวชี้วัด	คะแนน
1	การป้องกันการทุจริต	100.00
2	การเปิดเผยข้อมูล	97.78
3	ประสิทธิภาพการสื่อสาร	91.44
4	การปฏิบัติหน้าที่	88.77
5	คุณภาพการดำเนินงาน	87.95
6	การปรับปรุงการทำงาน	86.31
7	การใช้จ่ายเงิน	83.85
8	การแก้ไขปัญหาการทุจริต	83.09
9	การใช้งบประมาณ	82.84
10	การใช้ทรัพยากรของราชการ	80.34

คะแนนสูงสุด 100.00 คะแนน

คะแนนต่ำสุด 80.34 คะแนน

แนวโน้ม

เปรียบเทียบรายปี



ข้อเสนอแนะ/หมายเหตุ

ดูเพิ่มเติม

หน่วยงานของท่านได้ผลคะแนนการประเมินคุณธรรมและความโปร่งใสในการดำเนินงานของหน่วยงานภาครัฐ ประจำปี 2564 จำนวน 91.26 คะแนน จากคะแนนเต็ม 100 คะแนน โดยมีผลการประเมินระดับ A หมายถึง หน่วยงานสามารถดำเนินการได้ค่อนข้างครบถ้วน และมีแนวปฏิบัติที่ดีในการดำเนินการตามตัวชี้วัดและหลักเกณฑ์การประเมิน ITA โดยมีบางส่วนที่ต้องปรับปรุงหรือเปิดเผยข้อมูลราวร้อยละ 5-15 ของตัวชี้วัดหรือข้อคำถามทั้งหมด ดังนั้น หน่วยงานพึงพิจารณาผลประเมินเพื่อนำไปสู่การพัฒนาในจุดที่ยังคงเป็นปัญหา โดยหากมีการวางแผนแก้ไขปรับปรุงอย่างต่อเนื่อง คาดหมายได้ว่าหน่วยงานจะสามารถยกระดับการดำเนินงานตามหลักคุณธรรมและความโปร่งใสได้อย่างมีสัมฤทธิ์ผล รวมถึงสามารถสร้างความเชื่อมั่นศรัทธา สร้างความไว้วางใจแก่สาธารณชนได้มากยิ่งขึ้นในปีต่อไป ทั้งนี้ ประเด็นที่ควรมีการเปิดเผย หรือบริหารจัดการให้ดียิ่งขึ้น ได้แก่

- แสดงแผนผังแสดงโครงสร้างการแบ่งส่วนราชการของหน่วยงาน โดยควรแสดงตำแหน่งที่สำคัญ และการแบ่งส่วนงานภายใน เช่น สำนัก กอง ศูนย์ ฝ่าย ส่วน กลุ่ม

ภาพรวม

แบบวัดการรับรู้ IIT

แบบวัดการรับรู้ EIT

แบบ OIT



รายละเอียดผลการประเมิน ประจำปีงบประมาณ 2564

คะแนนรวม IIT 83.78

IIT คะแนนเฉลี่ย 88.77
1 การปฏิบัติหน้าที่

IIT คะแนนเฉลี่ย 82.84
2 การใช้งบประมาณ

IIT คะแนนเฉลี่ย 83.85
3 การใช้จ่ายเงิน

IIT คะแนนเฉลี่ย
4 การใช้ทรัพยากรของราชการ

I1 บุคลากรในหน่วยงานของท่าน ปฏิบัติงานหรือให้บริการแก่ผู้ที่มาติดต่อ ตามประเด็นดังต่อไปนี้ มากน้อยเพียงใด						78.52
หัวข้อการประเมิน	น้อยที่สุด หรือไม่มีเลย	น้อย	มาก	มากที่สุด	คะแนน	
เป็นไปตามขั้นตอนที่กำหนด	3.33%	0.00%	53.33%	43.33%	79.07	
เป็นไปตามระยะเวลาที่กำหนด	3.33%	0.00%	56.67%	40.00%	77.97	

I2 บุคลากรในหน่วยงานของท่าน ปฏิบัติงานหรือให้บริการ แก่ผู้มาติดต่อทั่ว ๆ ไป กับผู้มาติดต่อที่รู้จักเป็นการส่วนตัวอย่างเท่าเทียมกัน มากน้อยเพียงใด						75.73
หัวข้อการประเมิน	น้อยที่สุด หรือไม่มีเลย	น้อย	มาก	มากที่สุด	คะแนน	
บุคลากรในหน่วยงานของท่าน ปฏิบัติงานหรือให้บริการ แก่ผู้มาติดต่อทั่ว ๆ ไป กับผู้มาติดต่อที่รู้จักเป็นการส่วนตัวอย่างเท่าเทียมกัน มากน้อยเพียงใด	0.00%	6.67%	60.00%	33.33%	75.73	

I3 บุคลากรในหน่วยงานของท่าน มีพฤติกรรมในการปฏิบัติงาน ตามประเด็นดังต่อไปนี้ อย่างไร						78.37
หัวข้อการประเมิน	น้อยที่สุด หรือไม่มีเลย	น้อย	มาก	มากที่สุด	คะแนน	
มุ่งผลสำเร็จของงาน	0.00%	0.00%	53.33%	46.67%	82.40	
ให้ความสำคัญกับงานมากกว่าส่วนตัว	0.00%	0.00%	66.67%	33.33%	78.00	
พร้อมรับผิดชอบ หากความผิดพลาดเกิดจากตนเอง	0.00%	0.00%	76.67%	23.33%	74.70	

I4 บุคลากรในหน่วยงานของท่าน มีการเรียกรับสิ่งดังต่อไปนี้ จากผู้มาติดต่อ เพื่อแลกกับการปฏิบัติงาน การอนุมัติ อนุญาต หรือให้บริการหรือไม่					100.00
หัวข้อการประเมิน	มี	ไม่มี	คะแนน		
เงิน	0.00%	100.00%	100.00		
ทรัพย์สิน	0.00%	100.00%	100.00		
ประโยชน์อื่น ๆ ที่อาจคำนวณเป็นเงินได้ เช่น การลดราคา การรับความบันเทิง เป็นต้น	0.00%	100.00%	100.00		

I5 นอกเหนือจากการรับจากญาติหรือจากบุคคล ที่ให้กันในโอกาสต่าง ๆ โดยปกติตามขนบธรรมเนียม ประเพณี หรือวัฒนธรรม หรือให้กันตามมารยาทที่ปฏิบัติกันในสังคมแล้ว บุคลากรในหน่วยงานของท่าน มีการรับสิ่งดังต่อไปนี้ หรือไม่					100.00
หัวข้อการประเมิน	มี	ไม่มี	คะแนน		
เงิน	0.00%	100.00%	100.00		
ทรัพย์สิน	0.00%	100.00%	100.00		
ประโยชน์อื่น ๆ ที่อาจคำนวณเป็นเงินได้ เช่น การลดราคา การรับความบันเทิง เป็นต้น	0.00%	100.00%	100.00		

I6 บุคลากรในหน่วยงานของท่าน มีการให้สิ่งดังต่อไปนี้ แก่บุคคลภายนอกหรือภาคเอกชน เพื่อสร้างความสัมพันธ์ที่ดีและคาดหวังให้มีการตอบแทนในอนาคต หรือไม่					100.00
หัวข้อการประเมิน	มี	ไม่มี	คะแนน		
เงิน	0.00%	100.00%	100.00		

ทรัพย์สิน

0.00% 100.00% 100.00

ประโยชน์อื่น ๆ เช่น การยกเว้นค่าบริการ การอำนวยความสะดวกเป็นกรณีพิเศษ เป็นต้น

0.00% 100.00% 100.00

ผู้ตอบแบบวัดการรับรู้ของผู้มีส่วนได้ส่วนเสียภายนอก

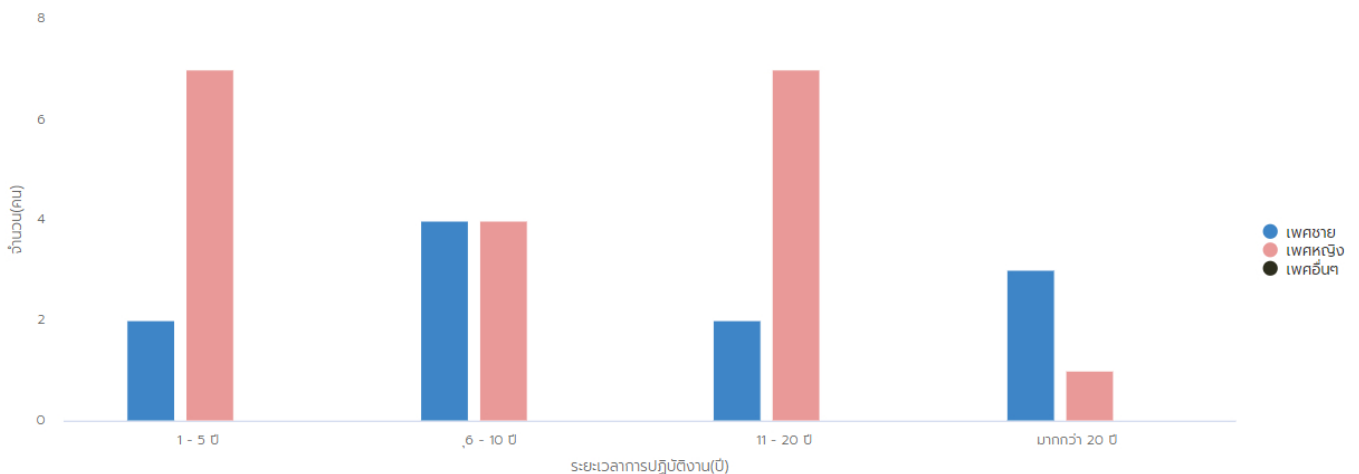
อายุ	ชาย	หญิง	อื่นๆ
ต่ำกว่า 20 ปี	0	0	0
20 - 30 ปี	0	4	0
31 - 40 ปี	2	7	0
41 - 50 ปี	9	12	0
51 - 60 ปี	3	7	0
มากกว่า 60 ปี	3	7	0
ระดับการศึกษา	ชาย	หญิง	อื่นๆ
ประถมศึกษาหรือต่ำกว่า	3	7	0
มัธยมศึกษาหรือเทียบเท่า	7	13	0
อนุปริญญาหรือเทียบเท่า	4	8	0
ปริญญาตรีหรือเทียบเท่า	3	8	0
สูงกว่าปริญญาตรี	0	1	0
อื่น ๆ	0	0	0
ติดต่อหน่วยงาน	ชาย	หญิง	อื่นๆ
บุคคลทั่วไป	15	35	0
หน่วยงานของรัฐ	1	1	0
องค์กรธุรกิจ	1	0	0
อื่น ๆ	0	1	0

ผู้ตอบแบบวัดการรับรู้ของผู้มีส่วนได้ส่วนเสียภายใน

อายุ	ชาย	หญิง	อื่นๆ
ต่ำกว่า 20 ปี	0	0	0
20 - 30 ปี	1	3	0
31 - 40 ปี	1	10	0
41 - 50 ปี	7	1	0
51 - 60 ปี	2	5	0
มากกว่า 60 ปี	0	0	0
ระดับการศึกษา	ชาย	หญิง	อื่นๆ
ประถมศึกษาหรือต่ำกว่า	0	0	0
มัธยมศึกษาหรือเทียบเท่า	4	0	0
อนุปริญญาหรือเทียบเท่า	0	1	0
ปริญญาตรีหรือเทียบเท่า	3	13	0
สูงกว่าปริญญาตรี	4	5	0
อื่น ๆ	0	0	0

สภาพแวดล้อมการทำงานของเจ้าหน้าที่ในหน่วยงานภาครัฐ ประจำปี 2564

จำนวนบุคลากร



ความสุขในการทำงาน



😊 23.33%

😐 3.33%

😄 73.33%

😁 0.00%



ติดต่อหน่วยงานสำนักงาน ป.ป.ช.

สำนักประเมินคุณธรรมและความโปร่งใส
สำนักงานคณะกรรมการป้องกันและปราบปรามการทุจริตแห่งชาติ
เลขที่ 361 ถนนพญาไท แขวงปทุมวัน เขตปทุมวัน กรุงเทพมหานคร 10000
ติดต่อสอบถามได้ที่ Line @ITAS

© Copyright 2022



Line @ITAS

ติดตามเรา



จำนวนคนเข้าชมเว็บไซต์ 2156375